







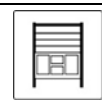







# PLAN ČIŠĆENJA I DEZINFEKCIJE

## APARTMANI – SOBA/KUHINJA

BR. POVR.	POVRŠINA	PIKTOGRAM	UČESTALOST	SREDSTVO	OPIS POSTUPKA	KONCENTRACIJA
1.	PREKIDAČI		Nakon izlaska gosta iz apartmana	 BIS DEZI-CLEAN NEW	Sredstvo nanijeti na jednokratni ubrus i prebrisati površine.	koncentrirano
2.	KVAKE, RUKOHVATI					
3.	BLAGAVAONSKI STOL, TELEFON					
4.	DALJINSKI UPRAVLJAČI, TV I OSTALI KUĆNI UREĐAJI ZA ZABAVU			 BLISTAL DD	Uređaj isključiti iz električne mreže. Ukloniti eventualna mehanička zaprljanja, rastaviti te površine oprati otopinom sredstva. Nakon 10 minuta temeljito isprati. STROJNO PRANJE POSUĐA: standardno pranje RUČNO PRANJE POSUĐA: Ukoliko objekt ne posjeduju perilicu posuđa, posuđe oprati u toploj otopini sredstva te isprati nakon 10 minuta.	20 ml na 1 litru vode
5.	HLADNJAK, MALI KUĆANSKI APARATI					
6.	POSUĐE					
7.	RADNE PLOHE, KUHINJSKI ELEMENTI					
8.	ORMARIĆI, STOLOVI, STOLICE, KREVETI					
9.	PROZORSKI OKVIRI I KVAKE			 BIS HYGIENIC	Ukloniti eventualne mehaničke nečistoće. Pripremiti otopinu sredstva preporučene koncentracije. Prebrisati krpom te nakon 10 minuta isprati vodom.	20 ml na 1 litru vode
10.	VRATA					
11.	POD					

# PLAN ČIŠĆENJA I DEZINFEKCIJE

## APARTMANI – SOBA/KUHINJA



Datum: 03.05.2020.

Stranica 2 od 2

12.	KLIMA UREĐAJ		Nakon izlaska gosta iz apartmana		Otvoriti klima uređaj. Prebrisati površine otopinom sredstva, a filter potopiti. Isprati nakon 10 minuta.	20 ml na 1 litru vode
13.	KANTA ZA OTPATKE				Isprazniti sadržaj kante. Temeljito pripremljenom otopinom oprati kantu i isprati vodom nakon 10 minuta. Pustiti da se osuši okrenuta dnom prema gore. U suhu kantu postaviti vreću za otpad.	
14.	PRIBOR ZA ČIŠĆENJE		Nakon uporabe		Pribor za pranje očistiti, oprati u otopini sredstva i nakon 10 minuta isprati. Osušiti i odložiti na za to predviđeno	
				<p>Pribor za čišćenje periv u perilici rublja oprati sukladno planu čišćenja i dezinfekcije: Pranje rublja.</p>		
15.	STAKLENE POVRŠINE		Nakon izlaska gosta iz apartmana		Ukloniti sva zaprljanja. Sredstvo naprskati na papirnati ubrus i prebrisati površine.	koncentrirano